MyCOMPANY
Internetowa aplikacja dla instalatorów

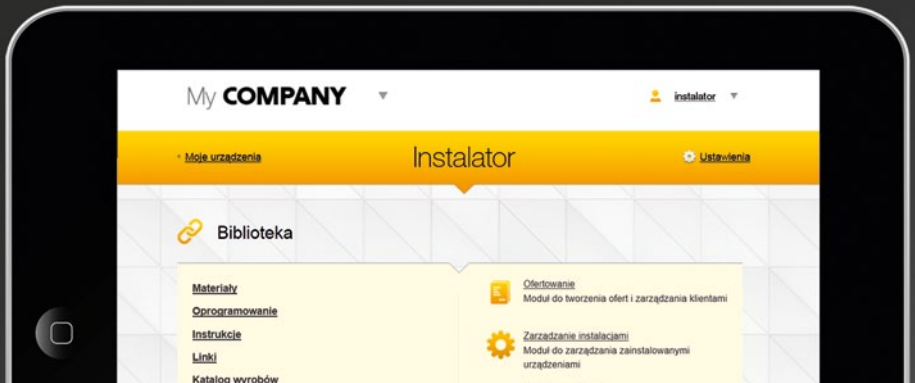

My COMPANY
Instalator
Biblioteka

Drodzy Partnerzy,

od samego początku sukces marki Jablotron jest ściśle związany ze współpracą z naszymi partnerami z branży instalatorskiej.

To właśnie wasze doświadczenie w instalowaniu systemów zabezpieczeń, wasza umiejętność odpowiadania na wszystkie wymagania klienta oraz chęć proponowania nowych pomysłów na usprawnianie naszych produktów – od zawsze stanowiły siłę, która pomogła firmie Jablotron stać się liderem wśród światowych producentów systemów alarmowych.

Dlatego też przez cały czas staramy się zapewnić Wam jak najlepsze warunki pracy z systemami Jablotron. Stworzyliśmy aplikację MyCompany, która jest unikalnym narzędziem dla instalatorów, służącym do zdalnej kontroli zainstalowanych systemów alarmowych przez Internet. Aplikacja MyCompany to możliwość zmiany podstawowych ustawień systemu, możliwość tworzenia profesjonalnych ofert dla klientów, a zarazem miejsce, w którym znajdują się wszystkie niezbędne dokumenty techniczne, instrukcje oraz oprogramowanie do urządzeń Jablotron.

Naszym celem jest stały rozwój tego profesjonalnego narzędzia internetowego, wspierającego obsługę klienta i stanowiącego bazę wiedzy technicznej o urządzeniach Jablotron. Jesteśmy przekonani, że możliwość pracy z aplikacją MyCompany zapewni naszym instalatorom zdecydowaną przewagę konkurencyjną na rynku systemów zabezpieczeń.

Będziemy zaszczyceni, jeśli zostaniecie naszymi partnerami i dołączycie do grupy tysięcy ekspertów marki Jablotron.

Wasz zespół Jablotron

My COMPANY
Zarządzanie instalacjami
Marek Kowalski
Piotr Adamczyk
Nowakowski
Jarek Sobczak

Rejestr systemów

Lista wszystkich Twoich instalacji oraz najważniejsze dane dotyczące tych systemów. Przejrzysta klasyfikacja oraz łatwy, zdalny dostęp do szczegółowych informacji z każdego miejsca, w którym się znajdujesz.

My **COMPANY**

instalator

‹ Instalacja

Instalacja pan Kowalski

Ustawienia

Słaba bateria - Akumulator centrali
(10.05.2014 08:34:02)

JA-101K
WE7TQ-JW6AP-UNW2
+420778034271

Stan | Zdarzenia

Status urządzenia

	Status	Trwa od
GSM:	Vodafone CZ 44 %	4.6.2014 (13:25:56)
FW:	LJ60409	18.12.2013 (20:00:05)
PODŁĄCZONO:	Podłączony do LAN	4.6.2014 (15:05:26)
POŁĄCZENIE CLOUD:	Główny kanał	2.4.2014 (01:49:00)
STAN ZASILANIA:	✓	4.6.2014 (15:00:25)
AKUMULATOR CENTRALI:	✗	10.5.2014 (08:34:02)
BATERIE URZĄDZENIA:	✓	9.5.2014 (15:17:57)
ZAKŁÓCENIA RADIOWE:	✓	9.5.2014 (15:17:57)
BŁĄD SYSTEMU:	✓	9.5.2014 (15:17:57)

Kontakt

Jan Kowalski

Ul. Kwiatowa 14
30-004 Kraków

Konfiguracja

Status systemu online

Podgląd bieżącego statusu wszystkich zainstalowanych przez Ciebie systemów Jablotron. Widzisz wszystkie urządzenia z informacją o występujących usterkach lub innych szczegółach technicznych.

WEB-Link

Plik WEB-Link

Zapisz | Odrzuć | Odśwież | Wyjście

Podstawowe ustawienia | Urządzenia | Strefy | Użytkownicy | Powiadamianie Użytkowników | Parametry | Wyjścia PG | Kalendarze | Ustawienia komunikatorów

Pozycja	Nazwa	Typ	Strefa	Reakcja	Wewnętrzna	Aktywacja PG	Ustawienia wewnętrzne	Nadzór	Pamięć alarmu	Blokada urządzenia
0	Control panel	JA-106K	1: Sekcja 1				Wejście			
1	Device 1	JA-110R	1: Sekcja 1				Wejście	☑		☐
2	Device 2	JA-111A	1: Sekcja 1				Wejście	☑		☐
3	Device 3	JA-111A	1: Sekcja 1				Wejście	☑		☐
4	Device 4	JA-111A	1: Sekcja 1				Wejście	☑		☐
5	Device 5	JA-110A	1: Sekcja 1	Wyczszenie sygnalzatora			Wejście	☑		☐
6	Device 6	JA-123E	1: Sekcja 1				Wejście	☑		☐
7	Device 7	JA-122E	1: Sekcja 1				Wejście	☑		☐
8	Device 8	JA-154J	1: Sekcja 1	Bez akcji alarmowej			Wejście			☐
9	Device 9	JA-189J	1: Sekcja 1	24h Napadowa cicha		NIE	Wejście			☐
10	Device 10	JA-187J	1: Sekcja 1	24h Napadowa cicha		NIE	Wejście			☐
11	Device 11	JA-188J	1: Sekcja 1	Uzbrojenie/Rozbrojenie		NIE	Wejście	☑		☐
12	Device 12	JA-110M	1: Sekcja 1	Wejścia/wyjścia A	☐	NIE	Wejście	☑	☐	☐
13	Device 13	JA-110M	1: Sekcja 1	Wejścia/wyjścia A	☐	NIE	Wejście	☑	☐	☐
14	Device 14	JA-120PB(P)	1: Sekcja 1	Wejścia/wyjścia A	☐	NIE	Wejście	☑	☐	☐
15	Device 15	JA-120PB(B)	1: Sekcja 1	Natychmiastowa (zwykła)	☐	NIE	Wejście	☑	☐	☐
16	Device 16	JA-118M	1: Sekcja 1	Wejścia/wyjścia A	☐	NIE	Wejście	☑	☐	☐
17	Device 17	JA-118M	1: Sekcja 1	Wejścia/wyjścia A	☐	NIE	Wejście	☑	☐	☐
18	Device 18	JA-118M	1: Sekcja 1	Wejścia/wyjścia A	☐	NIE	Wejście	☑	☐	☐
19	Device 19	JA-118M	1: Sekcja 1	Wejścia/wyjścia A	☐	NIE	Wejście	☑	☐	☐
20	Device 20	JA-118M	1: Sekcja 1	Wejścia/wyjścia A	☐	NIE	Wejście	☑	☐	☐
21	Device 21	JA-118M	1: Sekcja 1	Wejścia/wyjścia A	☐	NIE	Wejście	☑	☐	☐
22	Device 22	JA-118M	1: Sekcja 1	Wejścia/wyjścia A	☐	NIE	Wejście	☑	☐	☐
23	Device 23	JA-118M	1: Sekcja 1	Wejścia/wyjścia A	☐	NIE	Wejście	☑	☐	☐
24	Device 24	JA-110P	1: Sekcja 1	Wejścia/wyjścia A	☐	NIE	Wejście	☑	☐	☐

Karta techniczna

Internetowy dostęp do danych techniczn-nych wszystkich zainstalowanych przez Ciebie systemów alarmowych Jablotron. Korzystaj ze zdalnego dostępu z każdego miejsca, w którym się znajdujesz.

WEB-LIN

Zarządzanie online

Wykorzystaj internetowe narzędzie podczas serwisowania systemu Jablotron. Rozwiązuj problemy techniczne systemu Twojego klienta z dowolnego miejsca, w którym się znajdujesz.


My COMPANY
Nr oferty 38
Instalacja pan Kowalski

Profesjonalna oferta

Innowacyjna funkcja aplikacji MyCompany umożliwiająca tworzenie ofert. Skorzystaj z tego modułu aby tworzyć profesjonalnie wyglądającą ofertę systemu alarmowego Jablotron, przygotowaną dla Twojego potencjalnego klienta.

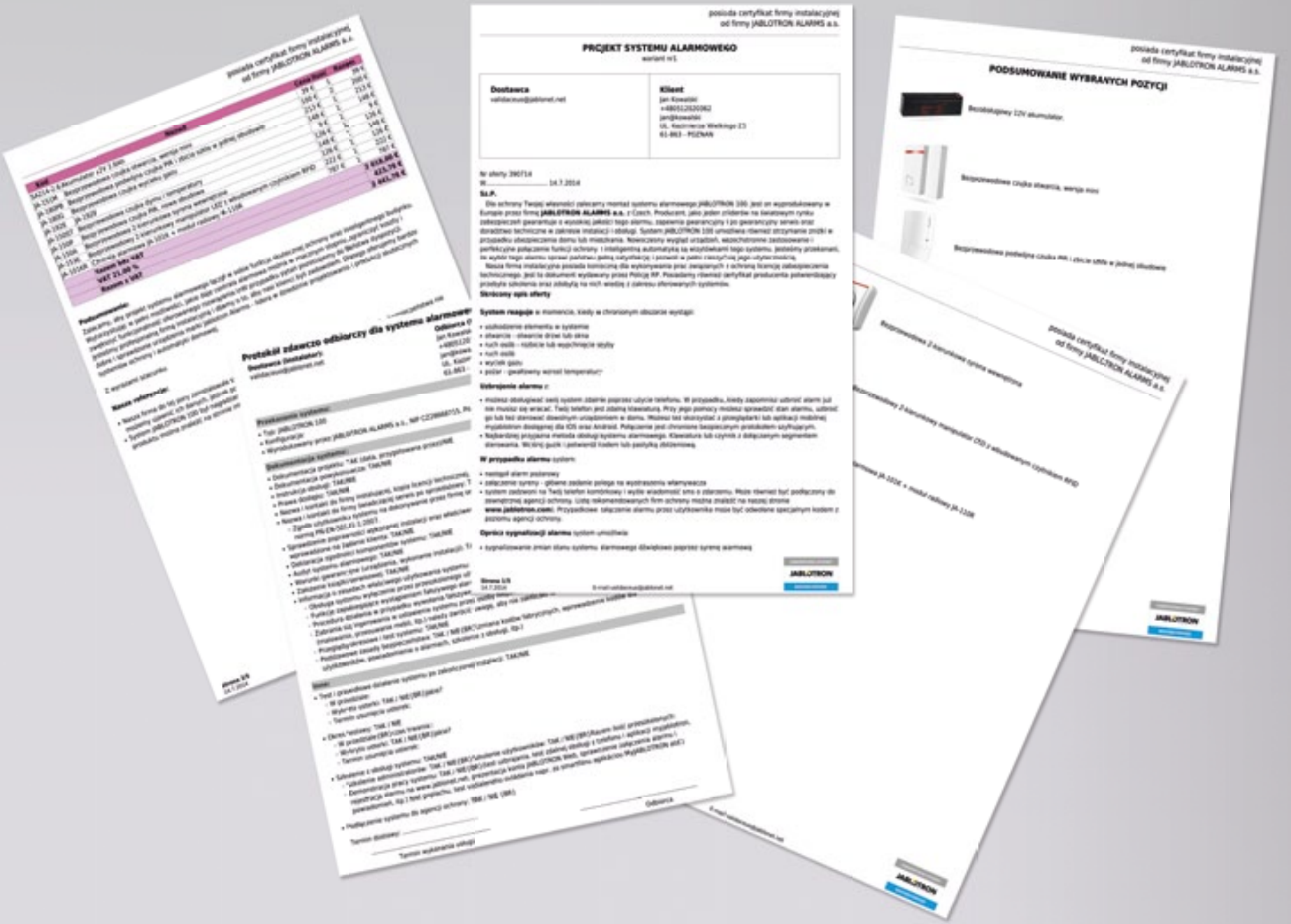
posiada certyfikat firmy instalacyjnej
od firmy JABLOTRON ALARMS a.s.
PROJEKT SYSTEMU ALARMOWEGO
Dostawca
Klient
PODSUMOWANIE WYBRANYCH POZYCJI
JABLOTRON

Szablony dokumentów

Aby ułatwić zarządzanie Twoimi instalacjami aplikacja MyCompany umożliwia automatyczne generowanie podstawowych dokumentów firmowych takich jak: umowa, protokół odbioru lub zamówienie. Dzięki temu będziesz pracował szybciej i efektywniej.

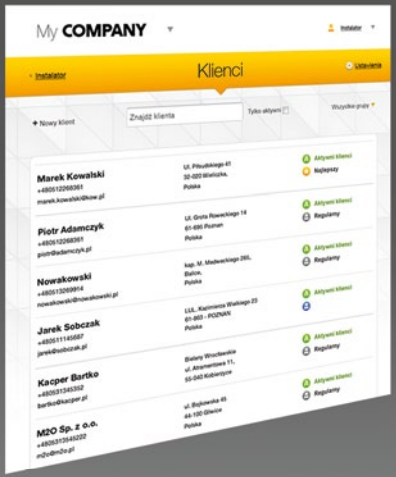
My COMPANY
Instalator
Instalator
Klienci
Ustawienia
Nowy klient
Znajdź klienta
Tylko aktywni
Wszystkie grupy
Marek Kowalski
+480512268361
marek.kowalski@kow.pl
Ul. Piłsudskiego 41
32-020 Wieliczka,
Polska
Aktywni klienci
Najnowsy
Piotr Adamczyk
+480512268361
piotr@adamczyk.pl
Ul. Grota Rowieckiego 14
61-686 Poznań
Polska
Aktywni klienci
Regularny
Nowakowski
+480513069914
nowakowski@nowakowski.pl
kap. M. Medweckiego 26G,
Bałon,
Polska
Aktywni klienci
Regularny
Jarek Sobczak
+480511145687
jarek@sobczak.pl
LUL. Kazimierza Wielkiego 23
61-863 - POZNAŃ
Polska
Aktywni klienci
Kacper Bartko
+480531345352
bartko@kacper.pl
Bielany Wrocławskie
ul. Atramentowa 11,
55-040 Kobierzyce
Aktywni klienci
Regularny
M2O Sp. z o.o.
+480531345222
m2o@m2o.pl
ul. Bukowska 45
44-100 Gliwice
Polska
Aktywni klienci
Regularny

Rejestr klientów

w aplikacji MyCompany. Dzięki temu możesz w prosty i szybki sposób komunikować się z nimi w sprawach dotyczących serwisu, zmiany lub rozszerzenia oferty, regularnych przeglądów technicznych systemu itp.

JABLOTRON 100 Instrukcja użytkownika

OPIS STEROWANIA

JABLOTRON 100 to system, który daje użytkownikowi wyjątkową możliwość sterowania w bardzo łatwy i intuicyjny sposób. Ułatwiają to dopinane do klawiatur lub czytników panele modułów sterowania. Każdy panel ma dwa przyciski, których wciśnięcie powoduje uzbrojenie bądź rozbrojenie określonej strefy. Przyciski są podświetlane kolorowymi diodami LED wskazując stan strefy. Kolor zielony - rozbrojenia, czerwony - uzbrojenie, pomarańczowy - uzbrojenie nocne/częściowe.

Panele mogą być również używane do sterowania różnymi urządzeniami, np. ogrzewania, żaluzje, światła itp. Jeden przycisk włącza (potwierdzone czerwonym kolorem), drugi wyłącza (potwierdzone zielonym kolorem). W zależności od potrzeb, do każdej klawiatury lub czytnika można dodać do 20 takich segmentów, stosowną w systemie OASIS, AZOR lub każdą mrą kartę EM 125kHz. Dodatkowo aby zwiększyć bezpieczeństwo można wdrożyć żądania autoryzacji.

Uzbrajanie/rozbrajanie systemu przyciskiem z panelu wymaga autoryzacji kodem, lub kartą/breloczkiem. Dodatkowo zasięg sterowania systemem alarmowego w domu jest możliwość powiązania tylko - przyciskowo możliwe jest wyłączenie żądania autoryzacji.

Dopinane panele pozwalają na sterowanie systemem alarmowego w domu jednym przyciskiem, opcjonalnie - drugim, rozbrojenie garażu - trzecim. Po wybraniu opcji wyżej wymienionych opcji kontrolna jest tylko jedna autoryzacja (kodem lub kartą).

Kod autoryzacji w systemie JA-100 może mieć maksymalnie 8 znaków. Obejmuje on prefix (nr użytkownika) oraz znak gwiazdki "*" i czterocyfrowy kod. Przykład: 13*8729.

Kody gwiazdki "*" i czterocyfrowy kod. Przykład: 13*8729.

Kody można uprościć wyłączając prefix, jednak nie jest to zalecane przy dużej ilości użytkowników. Stosujemy wówczas tylko sam 4-ro cyfrowy kod.

Wsparcie techniczne

W aplikacji MyCompany znajdziesz bibliotekę aktualnych dokumentów technicznych, instrukcji oraz oprogramowania dla urządzeń marki Jablotron. Korzystaj z dostępu do wszystkich informacji przez cały czas.

JABLOTRON

CREATING ALARMS

www.jablotron.com

C-100W/0814PL0